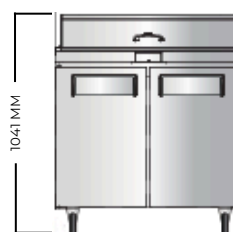


MSEF3610GR

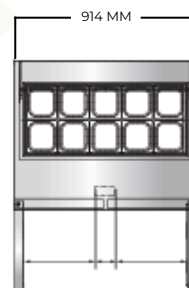


ESPECIFICACIONES TÉCNICAS:

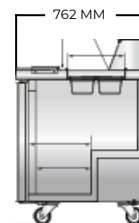
- CONSTRUCCIÓN EXTERIOR E INTERIOR EN ACERO INOXIDABLE
- 3 PUERTAS ABATIBLES (2 DE CIERRE AUTOMÁTICO CON FUNCIÓN DE PERMANENCIA ABIERTA)
- 1 ESTANTE CON REVESTIMIENTO EPOXI PREINSTALADO POR SECCIÓN
- ESTANTES TOTALES: 2
- TABLA DE CORTE ESTÁNDAR DE 13.4 CM
- CAPACIDAD PARA 10 INSERTOS DE ACERO INOXIDABLE DE 1/6
- CAPACIDAD: 8.7 FT³
- BARRAS DIVISORIAS CON BLOQUEO
- TEMPERATURA: ENTRE 33°F Y 40°F
- CONTROLADOR ELECTRÓNICO DE TEMPERATURA
- COMPRESOR DE ALTA RESISTENCIA (MONTAJE TRASERO)
- FLUJO DE AIRE CONCENTRADO
- AMPERIOS (A): 2.3
- VOLTAJE (V/HZ/FASE): 115/60/1
- POTENCIA MOTOR: 1/7 HP
- RUEDAS PREINSTALADAS
- REFRIGERANTE: R290
- PESO: 78.4 KG



VISTA FRONTAL



VISTA SUPERIOR



VISTA LATERAL

MEDIDAS:

- ANCHO: 91.4 CM
- FONDO: 76.2 CM
- ALTO: 104.1 CM

- [EQUIPAMIENTO ELITE](#)
- [Equipamiento Elite](#)
- <https://equipamientoelite.mx>
- 55 5929 4337

AV CHAPULTEPEC 136-LOCAL "A, ROMA NTE., CUAUHTÉMOC, 06700, CDMX
AZUCENA 463, FLORIDA, 55240 ESTADO DE MEXICO, MÉX.