

# CRDC-35



## ESPECIFICACIONES TÉCNICAS:

EXTERIOR E INTERIOR DE ACERO INOXIDABLE CON MARCOS NEGROS

PUERTAS: 2 DE CRISTAL CORREDIZAS CON MARCOS NEGROS

ESTANTES: 2 DE ACERO INOXIDABLE DE SERIE

PATAS NIVELADORAS

FUNCIÓN ANTIVAHO

CAPACIDAD: 3.5 FT<sup>3</sup>

TEMPERATURA: ENTRE 33°F – 41°F

REGULADOR ELECTRÓNICO DE TEMPERATURA

CORRIENTE: 115V/1F/60HZ

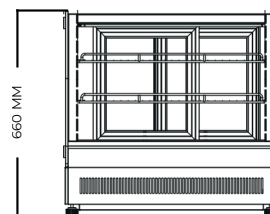
AMPERAJE: 2.0 A

CABALLOS DE FUERZA: 1/5

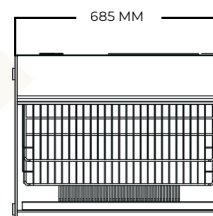
COMPRESOR DE ALTA RESISTENCIA (MONTAJE TRASERO)

REFRIGERANTE: R290

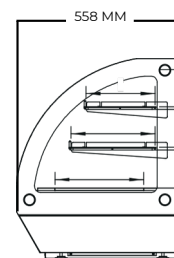
PESO: 63 KG



VISTA FRONTAL



VISTA SUPERIOR



VISTA LATERAL



- ▶ [EQUIPAMIENTO ELITE](#)
- ▶ [Equipamiento Elite](#)
- ▶ <https://equipamientoelite.mx>
- ▶ 55 5929 4337

### MEDIDAS EXTERIORES:

ANCHO: 68.5 CM FONDO: 55.8 CM ALTO: 66 CM

AV CHAPULTEPEC 136-LOCAL "A, ROMA NTE., CUAUHTÉMOC, 06700, CDMX  
AZUCENA 463, FLORIDA, 55240 ESTADO DE MEXICO, MÉX.