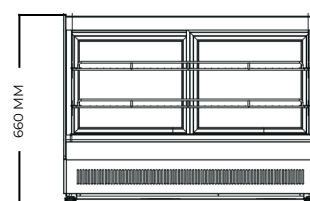


CRDC-46

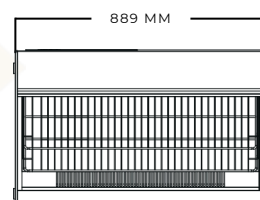


ESPECIFICACIONES TÉCNICAS:

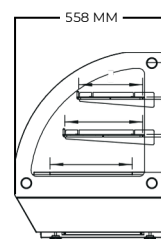
EXTERIOR E INTERIOR DE ACERO INOXIDABLE CON MARCOS NEGROS
PUERTAS: 2 DE CRISTAL CORREDIZAS CON MARCOS NEGROS
ESTANTES: 2 DE ACERO INOXIDABLE DE SERIE
PATAS NIVELADORAS
FUNCIÓN ANTIVAHO
CAPACIDAD: 4.6 FT³
TEMPERATURA: ENTRE 33°F – 41°F
REGULADOR ELECTRÓNICO DE TEMPERATURA
CORRIENTE: 115V/1F/60HZ
AMPERAJE: 2.0 A
CABALLOS DE FUERZA: 1/5
COMPRESOR DE ALTA RESISTENCIA (MONTAJE TRASERO)
REFRIGERANTE: R290
PESO: 69.8 KG




VISTA FRONTAL



VISTA SUPERIOR



VISTA LATERAL



- ▶ [EQUIPAMIENTO ELITE](#)
- ▶ [Equipamiento Elite](#)
- ▶ <https://equipamientoelite.mx>
- ▶ 55 5929 4337

MEDIDAS EXTERIORES:

ANCHO: 88.9 CM FONDO: 55.8 CM ALTO: 66 CM

AV CHAPULTEPEC 136-LOCAL "A, ROMA NTE., CUAUHTÉMOC, 06700, CDMX
AZUCENA 463, FLORIDA, 55240 ESTADO DE MEXICO, MÉX.