

GR-875-BS



ESPECIFICACIONES TÉCNICAS:

CAPACIDAD DE TOLVA: HASTA 1.5 KG (3 LB) DE CAFÉ EN GRANO

ALTURA DE BOLSA: DE 21 CM (8.25") A 33 CM (13")

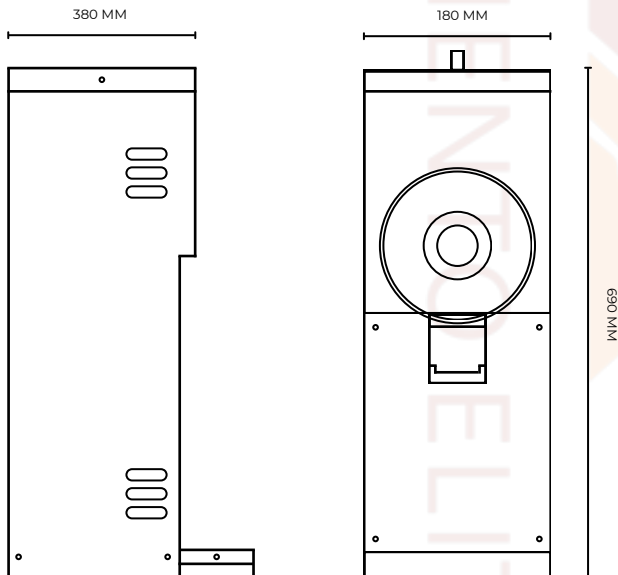
SWITCH DE PARO AUTOMÁTICO: AL QUITAR LA BOLSA

VOLTAJE/FRECUENCIA/FASE: 115V-60HZ-1F

MOTOR: 1/2 HP

AMPERAJE: 8 A

PESO: 21.3 KG




MEDIDAS:

ANCHO: 18 CM


FONDO: 38 CM

ALTO: 69 CM

 [EQUIPAMIENTO ELITE](#)

 [Equipamiento Elite](#)

 <https://equipamientoelite.mx>

 55 5929 4337

AV CHAPULTEPEC 136-LOCAL "A, ROMA NTE., CUAUHTÉMOC, 06700, CDMX
AZUCENA 463, FLORIDA, 55240 ESTADO DE MEXICO, MÉX.